


Accessoires FICHE TECHNIQUE

BARRE DE JONCTION



BERRYALLOC®

LAMINATE

Description produit

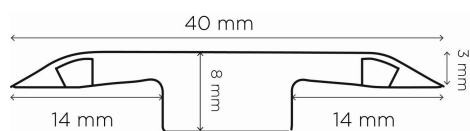
Barre de jonction, adaptable en hauteur à combiner avec le stratifié BerryAlloc. Décor 100% identique aux sols BerryAlloc et avec exactement la même structure.

Dimensions

L1000 x l40 x H8 mm – 1 pc = 0,17kg (pour lames standard et longues)
 L2000 x l40 x H8 mm – 1 pc = 0,35kg (pour lames longues)
 L2400 x l40 x H8 mm – 1 pc = 0,40kg (pour lames standard)

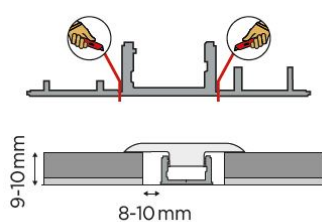
Emballage

1 Paquet contient une barre de jonction, un profil de base en plastique + bouchons et vis
 1 Paquet L1000 = L1000 x l50 x H20 mm = 0,32 kg
 1 Paquet L2000 = L2000 x l50 x H20 mm = 0,65 kg
 1 Paquet L2400 = L2400 x l50 x H20 mm = 0,75 kg

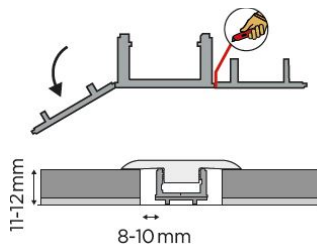


Installation : coupez la partie du profil de base dont vous n'avez pas besoin, dépendant de la hauteur du stratifié :


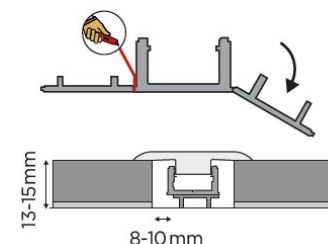
hauteur totale sol + sous-couche : 9-10mm



hauteur totale sol + sous-couche : 11-12mm



hauteur totale sol + sous-couche : 13-15mm



Composition Produit

Surface

Papier imprégné avec résine mélamine. Classe d'abrasion AC4/32. Exactement le même décor et structure que le stratifié BerryAlloc.

Âme

HDF (High Density Fiberboard) hydrofuge

Certificats

Gestion durable de la forêt : PEFC certifié (07-31-229)

Étiquetage selon arrêté français 2011-312 émission de polluants volatils : A+

