
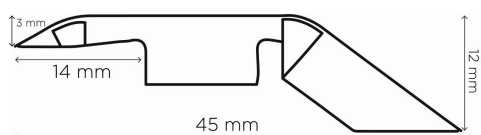
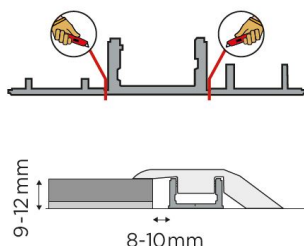


Description produit	Barre de seuil, adaptable en hauteur à combiner avec le stratifié BerryAlloc. Décor 100% identique aux sols BerryAlloc et avec exactement la même structure.
Dimensions	L1000 x l45 x H12 mm – 1 pc = 0,27kg (pour lames standard et longues) L2000 x l45 x H12 mm – 1 pc = 0,55kg (pour lames longues) L2400 x l45 x H12 mm – 1 pc = 0,60kg (pour lames standard)
Emballage	1 Paquet contient une barre de seuil, un profil de base en plastique + bouchons et vis 1 Paquet L1000 = L1000 x l50 x H20 mm = 0,43 kg 1 Paquet L2000 = L2000 x l50 x H20 mm = 0,85 kg 1 Paquet L2400 = L2400 x l50 x H20 mm = 0,95 kg

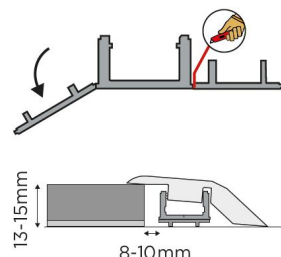


Installation : coupez la partie du profil de base dont vous n'avez pas besoin, dépendant de la hauteur du stratifié :

hauteur totale sol + sous-couche :
9-12mm



hauteur totale sol + sous-couche :
13-15mm



Composition produit

Surface	Papier imprégné avec résine mélamine. Classe d'abrasion AC4/32. Exactement le même décor et structure que le stratifié BerryAlloc.
Âme	HDF (High Density Fiberboard) hydrofuge

Certificats

Gestion durable de la forêt : PEFC certifié (07-31-229)
Étiquetage selon arrêté français 2011-312 émission de polluants volatils : A+

